


МБОУ «Майинская средняя общеобразовательная школа им. В.П. Ларионова с углубленным изучением отдельных предметов» МР «Мегино – Кангаласский улус»


«РАССМОТРЕНО»

на заседании МО СПС:

 Чудинова Л.М.


«СОГЛАСОВАНО»

Зам.директора по УВР:

 Абрамова В.Г.
« 20 » августа 2020 г.

«УТВЕРЖДАЮ»

Директор школы:

 Игнатьева С.К.
« 20 » августа 2020 г.

Коррекционно-развивающая программа для детей с ОВЗ

от 12 до 16 лет с ЗПР

1. Пояснительная записка:

Коррекционно-развивающая работа подразумевает занятия психолога с детьми. Показания к коррекции связаны с личностными особенностями ребёнка и с запросами взрослых: родителей или учителя. От кого бы ни поступил запрос, в начале коррекции проводится диагностика ребёнка. После чего намечаются пути коррекции. Дети с задержкой психофизического развития (ЗПР) являются наиболее сложными в диагностическом отношении. В настоящее время эта категория детей всесторонне изучена, как с клинической стороны, так и с психолого-педагогической.

В зависимости от происхождения (церебрального, конституционального, соматогенного, психогенного), времени воздействия на организм ребёнка вредоносных факторов задержка психического развития даёт разные варианты отклонений в эмоционально-волевой сфере и в познавательной деятельности.

В исследованиях дефектологов указывается, что при ЗПР имеет место неравномерность формирования психических функций, причем возможно как повреждение, так и недоразвитие отдельных психических процессов. В результате изучения психических процессов и возможностей в обучении детей с ЗПР выявлен ряд специфических особенностей в их познавательной, эмоционально-волевой деятельности, поведении всей личности.

Выявлены следующие черты: повышенная истощаемость и в результате нее низкая работоспособность; незрелость эмоций, воли, поведения; ограниченный запас общих сведений и представлений; бедный словарь; несформированность навыков интеллектуальной деятельности; игровая деятельность сформирована не полностью. Восприятие характеризуется замедленностью, дети многое не замечают в окружающем мире. Замедлены прием и переработка поступающей через органы чувств информации. У этих детей страдают все виды памяти, отсутствует умение использовать вспомогательные средства для запоминания. Необходим более длительный период для приема и переработки сенсорной информации. Наглядный материал такие дети запоминают лучше, чем словесный. У детей снижен уровень познавательной активности, они недостаточно любознательны, активны по сравнению с нормально развивающимися детьми.

У детей с ЗПР не сформированы основные мыслительные операции - анализ, синтез, сравнение, обобщение, они не умеют ориентироваться в задаче, не планируют свою деятельность, мало задают вопросов, среди них редки «почемучки». Речь у детей с ЗПР внешне удовлетворяет требованиям бытового общения. Но по сравнению с нормально развивающимися сверстниками наблюдается бедность словаря, низкая осведомленность, преемственность грамматики.

Данная программа коррекционно-развивающей работы по развитию познавательных процессов младших школьников с задержкой психического развития состоит из серии специально организованных коррекционно-развивающих занятий, составленных с учётом уровня развития детей, их возрастных и индивидуальных особенностей.

Данная программа основана на *иерархическом принципе психологической коррекции «сверху – вниз»*, заключающимся в создании оптимальных условий развития высших психических функций путем компенсации нарушенного звена. (Кабанова, 1997).

Коррекционная работа основана на идее взаимодействия развития, пространственных представлений и произвольной регуляции со свойствами внимания.

Коррекционная программа включает задания и упражнения:

- по развитию и коррекции отклонений в когнитивной сфере;
- на работу с эмоционально мотивационной сферой;
- на развитие свойств внимания;
- на развитие объема механической и смысловой памяти;
- ориентацию в пространстве тела;
- отвлечённую ориентировку в пространстве;
- пространственную ориентировку в плане;
- пространственную ориентировку в листе бумаги;
- на обучение самоконтролю;
- на развитие произвольности;

Разработка коррекционной программы осуществлялась на основе намеченных теоретических положений Л.М. Веккера о том, что внимание является одним из компонентов произвольной регуляции психической (в первую очередь познавательной) деятельности.

Цель:

- Коррекция и развитие высших психических функций.

Задачи:

- развивать произвольное внимание, расширять его объем, концентрацию и устойчивость;
- развивать слуховую и зрительную память;
- развивать целостность восприятия

Принципы:

1. Принцип развивающего обучения. Данная программа реализуется на основе положения о ведущей роли обучения в развитии ребенка, учитывая «зону его ближайшего развития». Она направлена обучить умениям выполнять основные операции с понятиями: анализ, сопоставление и объединение по сходным признакам, обобщение и установление разных видов логических связей. Перечисленные операции, являясь способами выполнения мыслительной деятельности, составляют основу для рассуждений и умозаключений, представляющих собой сложные целенаправленные акты мышления. У школьников на занятиях формируются умения проводить семантический анализ и понимать общий и переносный смысл слов, фраз, текстов, выделять главные мысли в тексте – развитие речевого мышления, стимулирование точной речи.

2. Принцип учета возрастных и индивидуальных особенностей ребенка. Содержание программы построено с учетом развития основных особенностей умственного развития детей, индивидуального подхода к учащимся.

3. Принцип постепенности. Плавный переход от простых знаний, операций, умений к более сложным (по принципу «спирали»). Каждый тип заданий и упражнений служит подготовкой для выполнения следующего, более сложного задания.

4. Принцип доступности. Максимальное раскрытие перед ребенком механизмов и операций логического и речевого мышления с целью их полного понимания. Использование в заданиях максимально разнообразного материала, относящегося к разным областям знаний и различным школьным предметам.

5. Деятельностный принцип. Занятия проходят на взаимоотношениях сотрудничества, взаимопомощи, соревнований учащихся, которые облегчают усвоение новых мыслительных операций и интеллектуальных действий, способствуют речевому развитию, формированию положительной мотивации к познавательной деятельности. При выполнении заданий, контролируется и оценивается правильность их выполнения, оказывается поддержка и стимулируется активность ребенка

Методологической основой программы являются следующие положения:

1. Образовательный уровень - начальный.
2. Ориентация содержания - практическая.
3. Характер освоения - развивающий.
4. Возраст обучающихся – 12-16 лет.
5. Форма организации учебно-воспитательного процесса - урок.
6. Периодичность - 1 урок в неделю.
7. Условия вхождения в программу - учебный план.

8. Продолжительность одного урока – 35-40 минут.

Программа составлена на основе рекомендаций и разработок:

1. Е.К. Лютовой, Г.Б. Мониной «Тренинг эффективного взаимодействия с детьми»;
2. Самоукина Н.В. Игровые методы в обучении и воспитании (психотехнические упражнения и коррекционные программы). — М., 1992.
3. А.А. Осиповой, Л.И. Малашинской «Диагностика и коррекция внимания. Стимульный материал».

Тематический план занятий

№ Занятия	Задачи занятия	Содержание занятия
1.	- развитие наблюдательности - развитие зрительной памяти	1.Приветствие, создание благоприятного эмоционального фона. Рассказ о целях и задачах занятия. 2. Основная часть. - Игра «Что изменилось». - Игра «Ищи безостановочно». - Корректирующая проба. Проверка ошибок. - Игра «Запомни порядок». - Игра «Карлики-Великаны». 3. Рефлексия занятия.
2.	- развитие концентрации внимания; - развитие устойчивости внимания; - развитие наблюдательности; - развитие памяти.	1.Приветствие, создание благоприятного эмоционального фона. Рассказ о целях и задачах занятия. 2. Основная часть. - Найти ошибки в алфавите. - Игра «Запомни пары слов». - Корректирующая проба. - Закрашивание кружков. - Игра «Заметить все». 3. Рефлексия занятия.
3.	- развитие концентрации внимания; - развитие мелкой моторики; - развитие мышления.	1.Приветствие, создание благоприятного эмоционального фона. Рассказа о целях и задачах занятия. 2. Основная часть. - Игра «Какой предмет самый большой». - Игра «Найди и продолжи закономерность». - Корректирующая проба. - «Найди лишнюю фигуру». - «Срисуй фигуру». 3. Рефлексия занятия.

4.	<ul style="list-style-type: none"> - развитие устойчивости и произвольности внимания; - развитие слуховой памяти 	<p>1.Приветствие, создание благоприятного эмоционального фона. Рассказа о целях и задачах занятия.</p> <p>2. Основная часть.</p> <ul style="list-style-type: none"> - Игра «Карлики-Великаны». - Графический диктант. - Игра «Зашифрованные цвета». - Закрашивание кружков. - «Заучивание слов». <p>3. Рефлексия занятия.</p>
5.	<ul style="list-style-type: none"> - развитие концентрации внимания; - развитие устойчивости и произвольности внимания; - Развитие зрительной памяти; - развитие мелкой моторики. 	<p>1.Приветствие, создание благоприятного эмоционального фона. Рассказа о целях и задачах занятия.</p> <p>2. Основная часть.</p> <ul style="list-style-type: none"> - Игра «Все наоборот». - Корректурная проба. - Задача «Нарисуй бусинки правильно». - «Срисуй фигуру». - «Запомни фигуры». <p>3. Рефлексия занятия.</p>
6.	<ul style="list-style-type: none"> - Развитие концентрации внимания; - развитие моторики; 	<p>1.Приветствие, создание благоприятного эмоционального фона. Рассказа о целях и задачах занятия.</p> <p>2. Основная часть.</p> <ul style="list-style-type: none"> - Игра «Что нового». - Игра «Нарисуй правильно». - Игра «Скажи на оборот». - Закрашивание кружков. - Графический диктант. - Упражнение на распределение внимания. <p>3. Рефлексия занятия.</p>
7.	<ul style="list-style-type: none"> - Развитие концентрации внимания; - развитие наблюдательности; - развитие мелкой моторики. 	<p>1.Приветствие, создание благоприятного эмоционального фона. Рассказа о целях и задачах занятия.</p> <p>2. Основная часть.</p> <ul style="list-style-type: none"> - Игра «Найди игрушку». - Игра «Кто лучше нарисует». - Корректурная проба. - «Срисуй фигуру». - «Картинки-нелепицы». <p>3. Рефлексия занятия.</p>
8.	<ul style="list-style-type: none"> - Развитие произвольного внимания. - Развитие слуховой памяти; 	<p>1.Приветствие, создание благоприятного эмоционального фона. Рассказа о целях и задачах занятия.</p> <p>2. Основная часть.</p> <ul style="list-style-type: none"> - «Запомни ритм». - «Графический диктант». - Игра «Повтори». -Упражнение на распределение внимания. - «Найди буквы алфавита».

		3. Рефлексия занятия.
9.	<ul style="list-style-type: none"> - Развитие зрительной памяти; - Развитие зрительного внимания; - Развитие устойчивости внимания; - Развитие мелкой моторики. 	<p>1. Приветствие, создание благоприятного эмоционального фона. Рассказа о целях и задачах занятия.</p> <p>2. Основная часть.</p> <ul style="list-style-type: none"> - «Что изменилось». - «Нарисуй правильно». - Закрашивание кружков. - «Найди отличия». - «Срисуй фигуру». <p>3. Рефлексия занятия.</p>
10.	<ul style="list-style-type: none"> - Развитие слуховой памяти; - Развитие концентрации внимания; - Развитие зрительного внимания; - Развитие мелкой моторики. 	<p>1. Приветствие, создание благоприятного эмоционального фона. Рассказа о целях и задачах занятия.</p> <p>2. Основная часть.</p> <ul style="list-style-type: none"> - Упражнение «Все помню». - Корректирующая проба. - Графический диктант. - «Шифровка». - Лабиринты. <p>3. Рефлексия занятия.</p>
11.	<ul style="list-style-type: none"> - Развитие переключаемости внимания; - Развитие зрительной памяти; - Развитие зрительного внимания. 	<p>1. Приветствие, создание благоприятного эмоционального фона. Рассказа о целях и задачах занятия.</p> <p>2. Основная часть.</p> <ul style="list-style-type: none"> - Упражнение на устойчивость и переключение внимания (животные – растения). - «Трафареты». - «Что изменилось». - «Найди несоответствия на картинке». - «Раскрась вторую часть картинки». <p>3. Рефлексия занятия.</p>
12.	<ul style="list-style-type: none"> - Развитие концентрации и устойчивости внимания. 	<p>1. Приветствие, создание благоприятного эмоционального фона. Рассказа о целях и задачах занятия.</p> <p>2. Основная часть.</p> <ul style="list-style-type: none"> - Корректирующая проба. - «Срисуй фигуру». - Упражнение «Цифровая таблица». - «Шифровка». <p>3. Рефлексия занятия.</p>
13.	<ul style="list-style-type: none"> - Развитие устойчивости внимания; - Развитие мышления; - Развитие скорости внимания. 	<p>1. Приветствие, создание благоприятного эмоционального фона. Рассказа о целях и задачах занятия.</p> <p>2. Основная часть.</p> <ul style="list-style-type: none"> - Закрашивание кружков. - Упражнение «Цифровая таблица» (с пропусками).

		<ul style="list-style-type: none"> - Игра «Птица – не птица». - Графический диктант. - Игра «Летела корова». <p>3. Рефлексия занятия.</p>
14.	<ul style="list-style-type: none"> - Развитие скорости внимания; - Развитие помехоустойчивости внимания. 	<p>1. Приветствие, создание благоприятного эмоционального фона. Рассказа о целях и задачах занятия.</p> <p>2. Основная часть.</p> <ul style="list-style-type: none"> - Игра на внимание «Хлоп – топ». - Корректирующая проба. - Игра «Маленький жук» (Мысленный графический диктант). - Упражнение на распределение внимания (рисовать двумя руками). - «Срисовать фигуру». <p>3. Заключение.</p>
15.	<ul style="list-style-type: none"> - Развитие наблюдательности; - развитие устойчивости внимания; - развитие помехоустойчивости внимания. 	<p>1. Приветствие, создание благоприятного эмоционального фона. Рассказа о целях и задачах занятия.</p> <p>2. Основная часть.</p> <ul style="list-style-type: none"> - Игра «Что изменилось». - «Найди отличия». - Графический диктант. - Упражнение на распределение внимания (рисовать и одновременно считать хлопки). - «Найди буквы алфавита». <p>3. Рефлексия занятия.</p>
16.	<ul style="list-style-type: none"> - Развитие помехоустойчивости внимания; - Развитие концентрации внимания; - Развитие слуховой памяти. 	<p>1. Приветствие, создание благоприятного эмоционального фона. Рассказа о целях и задачах занятия.</p> <p>2. Основная часть.</p> <ul style="list-style-type: none"> - Корректирующая проба. - Упражнение на распределение внимания (рисовать и одновременно решать примеры). - Игра «Повтори». - Решение арифметических задач в уме. <p>3. Рефлексия занятия.</p>
17.	<ul style="list-style-type: none"> - Развитие концентрации и устойчивости внимания. - развитие мелкой моторики. 	<p>1. Приветствие, создание благоприятного эмоционального фона. Рассказа о целях и задачах занятия.</p> <p>2. Основная часть.</p> <ul style="list-style-type: none"> - Корректирующая проба. - «Нанизывание бусинок». - Игра «Пары слов» - Игра «Дотронься до...» - «Продолжи ряд фигур» <p>3. Рефлексия занятия.</p>

18.	<ul style="list-style-type: none"> - Развитие концентрации внимания; - развитие ассоциативной памяти. 	<p>1. Приветствие, создание благоприятного эмоционального фона. Рассказа о целях и задачах занятия.</p> <p>2. Основная часть.</p> <ul style="list-style-type: none"> - Графический диктант. - «Срисуй фигуру» - Упражнение «Пары слов». - Шифровка. - «Найди лишнее» <p>3. Рефлексия занятия.</p>
19.	<ul style="list-style-type: none"> - Развитие слуховой памяти; - Развитие концентрации внимания; - Развитие зрительного внимания; - Развитие мелкой моторики. 	<p>1. Приветствие, создание благоприятного эмоционального фона. Рассказа о целях и задачах занятия.</p> <p>2. Основная часть:</p> <ul style="list-style-type: none"> - Корректирующая проба. - Игра «Мозайка» - Игра «Запомни фигуры» - Лабиринты. - «Зашифрованные цвета» <p>3. Рефлексия занятия.</p>
20.	<ul style="list-style-type: none"> - Развитие скорости переключения внимания; - Развитие логического мышления; 	<p>1. Приветствие, создание благоприятного эмоционального фона. Рассказа о целях и задачах занятия.</p> <p>2. Основная часть:</p> <ul style="list-style-type: none"> - Парные корректирующие пробы; - Логические задачи; - Парные шифровки; - Загадки; - «Найди лишнюю фигуру»; <p>3. Рефлексия занятия.</p>
21.	<ul style="list-style-type: none"> - Развитие наблюдательности; - развитие устойчивости внимания; - развитие помехоустойчивости внимания. 	<p>1. Приветствие, создание благоприятного эмоционального фона. Рассказа о целях и задачах занятия.</p> <p>2. Основная часть:</p> <ul style="list-style-type: none"> - Упражнение «Хлопни в ладоши»; - Игра «Что изменилось»; - Параллельные корректирующие пробы; - «Срисовка»; - Графический диктант. <p>3. Рефлексия занятия.</p>
22.	<ul style="list-style-type: none"> - развитие устойчивости и концентрации внимания; - развитие памяти. 	<p>1. Приветствие, создание благоприятного эмоционального фона. Рассказа о целях и задачах занятия.</p> <p>2. Основная часть:</p> <ul style="list-style-type: none"> - Продолжи ряд фигур; - Игра «Хлопни в ладоши»; - «Расшифруй поговорку»; - Закрашивание кружков; - «Прослушай рассказ и ответь на вопросы»

23.	<ul style="list-style-type: none"> - Развитие концентрации внимания; - Развитие мышления. 	<p>1. Приветствие, создание благоприятного эмоционального фона. Рассказа о целях и задачах занятия.</p> <p>2. Основная часть:</p> <ul style="list-style-type: none"> - «Составь рассказ из предложений»; - «Определи чувства человека на картинке»; - Графический диктант; - «Найди лишнее слово»; - «Назови общим словом». <p>3. Рефлексия занятия.</p>
24.	<ul style="list-style-type: none"> - Развитие скорости переключения внимания; - Развитие концентрации внимания; - развитие устойчивости внимания. 	<p>1. Приветствие, создание благоприятного эмоционального фона. Рассказа о целях и задачах занятия.</p> <p>2. Основная часть:</p> <ul style="list-style-type: none"> - Упражнение «Докрась вторую половину»; - Упражнение «Числовой квадрат»; - Упражнение «Арифметические задачи в уме»; - Корректурная проба; - Загадки; <p>3. Рефлексия занятия.</p>
25.	<ul style="list-style-type: none"> - развитие мелкой моторики рук; - развитие концентрации внимания; 	<p>1. Приветствие, создание благоприятного эмоционального фона. Рассказа о целях и задачах занятия.</p> <p>2. Основная часть:</p> <ul style="list-style-type: none"> - Упражнение «Перепиши без ошибок»; - Мозайка; - «Срисуй правильно»; - Упражнение «Бусинки»; <p>3. Рефлексия занятия.</p>
26.	<ul style="list-style-type: none"> - развитие концентрации и устойчивости внимания; - развитие мелкой моторики; - развитие наблюдательности. 	<p>1. Приветствие, создание благоприятного эмоционального фона. Рассказа о целях и задачах занятия.</p> <p>2. Основная часть:</p> <ul style="list-style-type: none"> - Игра «Что нового». - Игра «Нарисуй правильно». - Игра «Скажи на оборот». - Закрашивание кружков. - Графический диктант. - Упражнение на распределение внимания. <p>3. Рефлексия занятия.</p>
27.	<ul style="list-style-type: none"> - Развитие мышления; - развитие наблюдательности; - развитие концентрации и устойчивости внимания. 	<p>1. Приветствие, создание благоприятного эмоционального фона. Рассказа о целях и задачах занятия.</p> <p>2. Основная часть:</p> <ul style="list-style-type: none"> - Корректурная проба. - Упражнение «Тренируем пальчики». - Упражнение «Лабиринты». - Упражнение «Метод словесных ассоциаций» - Упражнение «Дорисуй вторую половину» - Упражнение «Зашифрованный рисунок» - Упражнение «Составь рассказ» - Упражнение «Рассказ по цифрам»

		<p>- Упражнение «Угадай-ка»</p> <p>3. Рефлексия занятия.</p>
28.	<p>- Развитие концентрации и устойчивости внимания;</p> <p>- Развитие мелкой моторики;</p> <p>- Развитие воображения.</p>	<p>1. Приветствие, создание благоприятного эмоционального фона. Рассказа о целях и задачах занятия.</p> <p>2. Основная часть:</p> <ul style="list-style-type: none"> - Игра «Шнуровка»; - Упражнение «Дорисуй вторую половину»; - Упражнение «Срисуй правильно»; - Упражнение «Расшифруй поговорку»; - Игра «Трафареты»; <p>3. Рефлексия занятия.</p>
29.	<p>- Развитие концентрации внимания;</p> <p>- Развитие воображения;</p> <p>- Развитие мелкой моторики.</p>	<p>1. Приветствие, создание благоприятного эмоционального фона. Рассказа о целях и задачах занятия.</p> <p>2. Основная часть:</p> <ul style="list-style-type: none"> - Игра «Умный коврик»; - Упражнение «Срисовка»; - Игра «Мозайка»; - Тест Торренса. <p>3. Рефлексия занятия.</p>
30.	<p>- развитие концентрации внимания;</p> <p>- развитие мыслительной операции «сравнение»</p>	<p>1. Приветствие, создание благоприятного эмоционального фона. Рассказа о целях и задачах занятия.</p> <p>2. Основная часть:</p> <ul style="list-style-type: none"> - Шифровка; - Графический диктант; - Упражнение «Что лишнее»; - Упражнение «Скажи наоборот»; - Загадки; <p>3. Рефлексия занятия.</p>
31.	<p>- развитие мыслительной операции «классификация»</p> <p>- развитие мелкой моторики.</p>	<p>1. Приветствие, создание благоприятного эмоционального фона. Рассказа о целях и задачах занятия.</p> <p>2. Основная часть:</p> <ul style="list-style-type: none"> - Графический диктант. - Упражнение «Найди общее». - Упражнение «Дай определение» - Упражнение «Найди лишнее» - Упражнение «Раскрась по образцу» <p>3. Рефлексия занятия.</p>

32.	- развитие мелкой моторики; - развитие воображения.	1. Приветствие, создание благоприятного эмоционального фона. Рассказа о целях и задачах занятия. 2. Основная часть: - «Свободный рисунок». - «Составь рассказ по картинке». - «Придумай название». - Applikации. 3. Рефлексия занятия.
-----	--	--